

# Maatwerk

## SecuStrip Plus Maatwerk

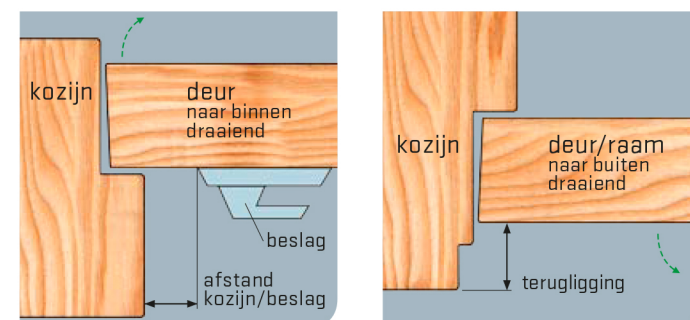
Enkele maatwerk mogelijkheden: afwijkende kleur, lengte, afwijkend model (bijv. dubbele openslaande tuindeuren, opdekdeuren, enz) Hieronder vind u een overzicht van de beschikbare RAL kleuren. Allemaal leverbaar vanaf 1 stuks, tegen lage meerprijzen.



# Kies de juiste SecuStrip

## Dit is wat u moet weten voordat u een SecuStrip koopt

- 1 Bepaal of u de voor- of de achterdeur wilt beveiligen. Bij ramen en box-, berging- en schuurdeuren: bepaal of ze naar binnen of buiten draaiend zijn. Kijk welk model geschikt is voor uw situatie (z.o.z.)
- 2 Meet de lengte van uw deur of raam op. SecuStrip wordt op standaard lengtes geleverd. Meestal past de standaard lengte, soms moeten de strips even ingekort worden met een ijzerzaag. Als de strip juist iets korter dan de deur of raam is, is dat geen probleem voor de inbraakwering.
- 3 Bij voordeuren en naar binnen draaiende box-, bergings-, en schuurdeuren: meet de afstand tussen beslag en kozijn op (zie Afb. 1) en controleer of de SecuStrip hier tussen past.
- 4 Bij achterdeuren en naar buiten draaiende deuren/ramen: meet de 'terugligging'. Dit is de afstand tussen voorkant kozijn en deur/raam (zie Afb. 2). Er zijn 4 maten terugligging voor SecuStrip Plus Achterdeur/Raam.
- 5 Welke kleur deur heeft u? SecuStrip wordt geleverd in drie standaard kleuren. Afwijkende RAL kleuren zijn ook mogelijk! Zie de kleuren hiernaast.



1: meet afstand tussen kozijn en beslag

2: de terugligging is de afstand tussen voorkant kozijn en deur


## Getest en goedgekeurd

Alle SecuStrips voldoen aan het Politie-keurmerk Veilig Wonen<sup>®</sup> en zijn onafhankelijk getest door SKG<sup>®</sup>. De Plus modellen zijn zelfs veel sterker dan de norm voorschrijft. Een veilig gevoel.



# Meer informatie

Secu heeft in 1988 de SecuStrip uitgevonden. Inmiddels zijn er al miljoenen verkocht. Eenmaal geplaatst, gaat een inbreker liever een deur verderop! De nieuwe generatie SecuStrips zijn zelfs beter dan de normering voorschrijft. Secu levert veel meer beveiligingsproducten. Kijk op [www.secu.nl](http://www.secu.nl) voor een overzicht.



## Nationale Inbraak Preventie Weken



Secu is initiatiefnemer en Partner van de Nationale Inbraak Preventie Weken (NIPW). Dit is een samenwerking tussen fabrikanten en het Ministerie van Veiligheid en Justitie en het Verbond van Verzekeraars om Nederland voor te lichten over inbraak. In de maanden mei en november vinden jaarlijks de NIPW plaats. Kijk op [www.inbraakmislukt.nl](http://www.inbraakmislukt.nl)

## Harm Alarm

Harm Alarm is de centrale figuur in de overheids campagne tegen inbraken. Het mannetje met het oranje zwaailicht waarschuwt en stimuleert om maatregelen tegen inbraak te nemen. Kijk op [www.maakhetzeniettemakkelijk.nl](http://www.maakhetzeniettemakkelijk.nl) voor tips en trucs tegen inbraak.



## Niet op voorraad?

Heeft uw dealer het product van uw keuze niet op voorraad? Neem contact met ons op en wij zorgen ervoor dat de SecuStrip snel geleverd wordt (maatwerk duurt ca. 3 weken).



De nieuwe SecuStrip, de beste anti-inbraakstrip ooit


# Voorkom inbraak met SecuStrip



# Voorkom inbraak

## Inbreken: in 30 seconden gebeurd

De meeste inbreken vinden plaats via de deur. In veel gevallen via de achterdeur (60%), maar ook vaak via de voordeur. Naast deuren zijn ramen het meest populair. 80% Van het 'dievengilde' bestaat uit gelegenhedsinbrekers. Ze komen binnen door de deur of het raam open te wrikken met een schroevendraaier of koevoet. Ook populair: het 'openflipperen' van de deur met een hard stuk plastic. En dat gaat snel: het kost ze gemiddeld slechts 30 seconden om in te breken en vervolgens vijf minuten om de woning leeg te halen.




Zonder SecuStrip komt een inbreker met koevoet zo binnen.



'Openflipperen' met een stuk plastic: binnen 30 seconden staan ze binnen.

## De oplossing: SecuStrip

Een SecuStrip bestaat uit 2 profielen die op de deur en het kozijn worden gemonteerd. Bij het sluiten van de deur grijpen ze in elkaar en vormen zo een ijzersterke barrière tegen inbraak. Niet alleen deuren zijn een gewilde toegang voor inbrekers, ze hebben het ook op raamkozijnen en schuifpuien voorzien. Gelukkig passen de SecuStrips daar ook op.



SecuStrip dekt de sluitnaad tussen deur en kozijn hermetisch af en vertraagt inbraak met een koevoet aanzienlijk



## SecuStrip: altijd een sluitende oplossing

### SecuStrip plus

## voor- en achterdeuren en ramen

- topmodel voor beveiliging van ramen en deuren
- verzinkt staal met premium epoxy coating
- in 3 kleuren verkrijgbaar
- uitgebreide maatwerk-mogelijkheden
- 5 jaar garantie

als beste getest!



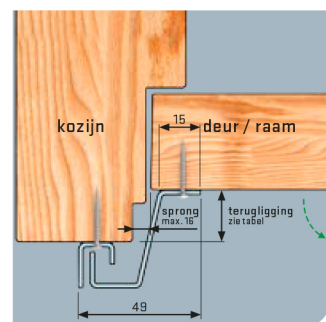
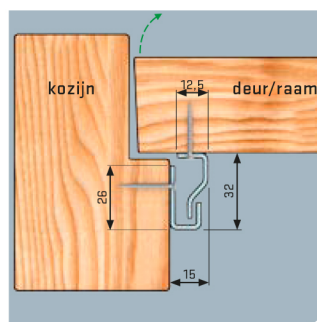
### voordeuren en binnendraaiende ramen

lengte 205cm  
lengte 230cm  
lengte 150cm



### achterdeuren en buitendraaiende ramen

lengte 211,5cm  
lengte 230cm  
lengte 150cm



4 terugliggingen:  
0-6, 7-13, 14-20, 21-27mm

## 3 kleuren SecuStrip Plus

SecuStrip Plus is leverbaar in wit, bruin en zwartgrijs fijnstructuur epoxy.

RAL 9001



RAL 8014



RAL 7021

